

## Der Erfolg liegt auf der Hand!

Mit **Trichoscan** kann Ihr Arzt feststellen, unter welcher Form von Haarausfall Sie leiden und die optimale Behandlung auswählen. Außerdem kann er beurteilen, ob die begonnene Therapie auch wirklich den gewünschten Erfolg bringt. Denn dieser ist mit bloßem Auge oft erst nach mehreren Monaten sichtbar, da das Haar nur circa 10 mm pro Monat wächst! Dank **Trichoscan** ist eine Veränderung hingegen schon nach einigen Wochen messbar.

Die Vorteile liegen auf der Hand:

- Schmerzfreie Untersuchung ohne Ausreißen von Haaren.
- Kein Haarwaschverbot.
- Exaktes, objektives Verfahren.
- Basis zur Auswahl der optimalen Therapie.
- Digitale Speicherung der Ergebnisse für optimale Vergleichbarkeit.

**Mit Trichoscan kann Ihr Arzt schon nach kurzer Zeit feststellen, ob die gewählte Therapie den gewünschten Erfolg erzielt!**

## Haarsprechstunde mit modernster Technik!

**In unserer Haarsprechstunde bieten wir Ihnen modernste Diagnostik mit FotoFinder und Trichoscan!**

Gerne informieren wir Sie über Kosten und Nutzen der Untersuchung.



Praxis

Weitere Informationen finden Sie unter

[www.fotofinder.de](http://www.fotofinder.de)

FotoFinder



***Im Fokus Haarausfall.  
Packen Sie das Problem  
an der Wurzel!***



Computergestützte Haardiagnostik.  
Das modernste Verfahren für  
Diagnose und Therapiekontrolle.

# Ihr Haar – so individuell wie Sie selbst!

## Haarausfall und seine Ursachen.

Kaum eine Struktur unserer Haut ist so empfindlich und komplex wie die Haarwurzel. Störungen des Haarwachstums sind deshalb ausgesprochen häufig und deren Ursachen so individuell wie der Mensch selbst. Sie können bedingt sein durch erbliche Veranlagung, hormonelle Störungen, Schwangerschaft, Nährstoffmangel, Stress, Medikamente, Infektionen...

**Faustregel: Verlieren Sie mehr als 100 Haare am Tag oder treten einzelne kahle Stellen auf, ist das ein Fall für den Spezialisten!**

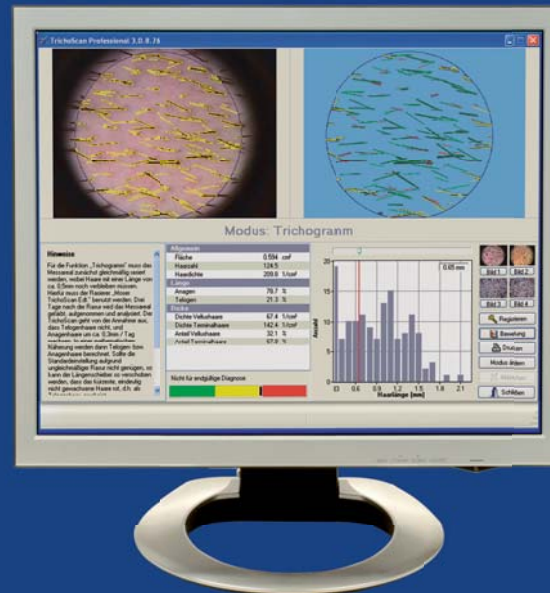
Die richtige Beurteilung des Haarausfalls ist die zentrale Voraussetzung für eine erfolgreiche Therapie. Die herkömmliche Methode dazu ist das Trichogramm. Dabei werden ca. 100 Haare schmerzhaft ausgerissen. Zudem muss der Patient mehrere Tage auf Haarwäsche und mehrere Wochen auf haarkosmetische Maßnahmen verzichten. Viel Aufwand bei begrenzter Aussagekraft!

# Computergestützte Haardiagnostik - der Schlüssel zum Erfolg!

Die computergestützte Haardiagnostik mit **FotoFinder** und **Trichoscan** ist das modernste Verfahren zur Untersuchung von Haarausfall. Mit Hilfe der Spezialsoftware wird genau gemessen, ob ein krankhafter Haarausfall vorliegt, und wenn ja, wie ausgeprägt dieser ist. Erst dann wird ein individuelles Therapiekonzept erstellt.


Hierfür werden die Haardichte, der Anteil der nachwachsenden Haare (Anagenhaare) sowie der Anteil der ausgehenden Haare (Telogenhaare) genau bestimmt. Bei einem krankhaften Haarausfall ist der Anteil der ausgehenden Haare deutlich erhöht.

Im Gegensatz zum Trichogramm ist die Untersuchung mit **Trichoscan** schmerzlos und liefert äußerst exakte Aussagen!

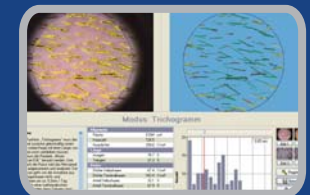


# Die Untersuchung mit Trichoscan.

Zunächst wird ein repräsentatives Kopfhautareal von etwa 1cm<sup>2</sup> ausgesucht. Dann werden die Haare durch eine Lochmaske gezogen und auf ca. 1mm Länge gekürzt. Ihr Arzt wählt die Stelle so, dass sie sich mit dem Deckhaar gut verstecken lässt.



Nach drei Tagen werden die nachgewachsenen Haarstoppel angefärbt. Nur so wird sichergestellt, dass bei der Analyse jedes Haar erkannt wird! Anschließend erfolgt eine digitale mikroskopische Aufnahme bei 20facher Vergrößerung mit dem **FotoFinder** Auflichtmikroskop.



Die Analyse mit **Trichoscan** zeigt: Telogenhaare stehen kurz vor der Abstoßung und haben nach drei Tagen dieselbe Länge wie bei der Rasur; Anagenhaare dagegen befinden sich in der Wachstumsphase und sprießen täglich etwa 0,3 mm. Zusätzlich wird die Haardichte bestimmt, welche die sichtbare Haarfülle maßgeblich prägt.